

# Регистрация и верификация в МАХ

Документация платформы [МАХ](#)

## Как подключиться в МАХ

1. [Войдите на платформу или зарегистрируйтесь](#)

### Этап 1. Вход на платформу

Регистрация на [платформе](#) только по номеру телефона с подтверждением через SMS-код.

Если вы уже зарегистрированы, используйте свои данные для входа (телефон).

Если вы впервые на [платформе](#):

- Укажите номер телефона — рекомендуем использовать корпоративный номер вашей организации.
- Введите код из SMS, который мы пришлём на этот номер.
- Готово! Вы авторизовались на платформе.

Одному номеру телефона соответствует один профиль организации и привязанные к нему сервисы: чат-боты, мини-приложения, каналы и сервисы партнёров.

2. [Войдите в профиль организации или создайте организацию](#)

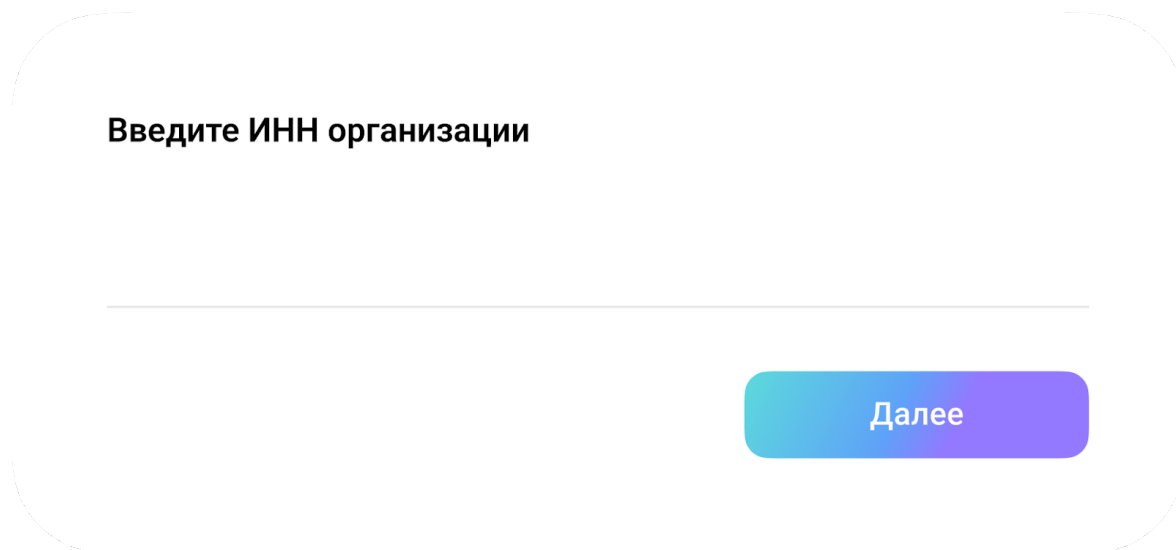
### Этап 2. Вход в профиль организации

Для доступа к сервисам платформы потребуется [создать организацию](#) и пройти [верификацию](#). Если у вас уже есть верифицированная организация, перейдите сразу к [выбору сервисов](#).

#### **Создание организации:**

Если у вас ещё нет подходящего профиля организации, платформа предложит создать новый:

- Введите ИНН вашей организации (10 или 12 цифр), нажмите **Далее** → **Создать** и следуйте инструкциям на экране.



- [Пройдите верификацию.](#)



#### **Верификация организации:**



Пройденная верификация подтверждает, что ваша организация зарегистрирована официально. Верификация доступна для юрлиц и ИП, которые являются резидентами РФ. Её может пройти только владелец организации — единоличный исполнительный орган — или представитель с правом первой или единственной подписи.

Если организация не верифицирована, вы увидите экран **Подтвердите организацию**. Чтобы пройти верификацию и получить доступ к сервисам платформы:



- Нажмите **Подтвердить** — вы перейдёте в [личный кабинет организации](#).
- Выберите способ подтверждения (через Госуслуги или банковские сервисы Alfa ID, T-Business ID, СберБизнес ID) и проверьте, что выполняются условия подключения.

### Способы подтверждения

 T-Business ID 

 СберБизнес ID   
Подключено



 Alfa ID 

 Госуслуги 

### Выбор организации

Компании, в которых вы являетесь владельцем

 ИП ФИЛИСТЕЕВ К. В. 

 ООО "КРИЭЙТ ДЕВ" 

Далее

- Справа от выбранного сервиса нажмите **Подключить**.
- Авторизуйтесь в аккаунте сервиса.
- Если вы используете для верификации способ подтверждения через Госуслуги и у вас несколько организаций, то укажите нужную в окне выбора организации. В этом окне на Госуслугах отображаются только те организации, ИНН которых совпадает с ИНН в профиле на платформе МАХ для партнёров.
- Подтвердите согласие на передачу данных о вашей организации с помощью SMS-кода. Подтверждение обычно занимает несколько минут.

Если подтвердить организацию не удалось:

- Напишите нам на почту [partner\\_support@max.ru](mailto:partner_support@max.ru) и укажите:

- ИНН вашей организации.
  - Последовательность действий, которые вы выполняли. По возможности приложите в письмо скриншот ошибки — это поможет нам быстрее найти решение.
- Готово! Вернитесь на [платформу](#) и [выберите сервис для интеграции](#). Это может быть бот, канал, мини-приложение или сервис партнёров.

### Статусы верификации:

Статус верификации отображается рядом с названием организации в платформе МАХ для партнёров

Статус верификации	Аватар организации
Организация не подтверждена	
Организация подтверждена	

Если у вас остались вопросы по верификации, посмотрите ответы на часто задаваемые вопросы в [FAQ](#) или напишите нам на почту.

---

Версия #4

Ирина Петрова создал 20 February 2026 11:13:55

Ирина Петрова обновил 27 February 2026 12:07:46