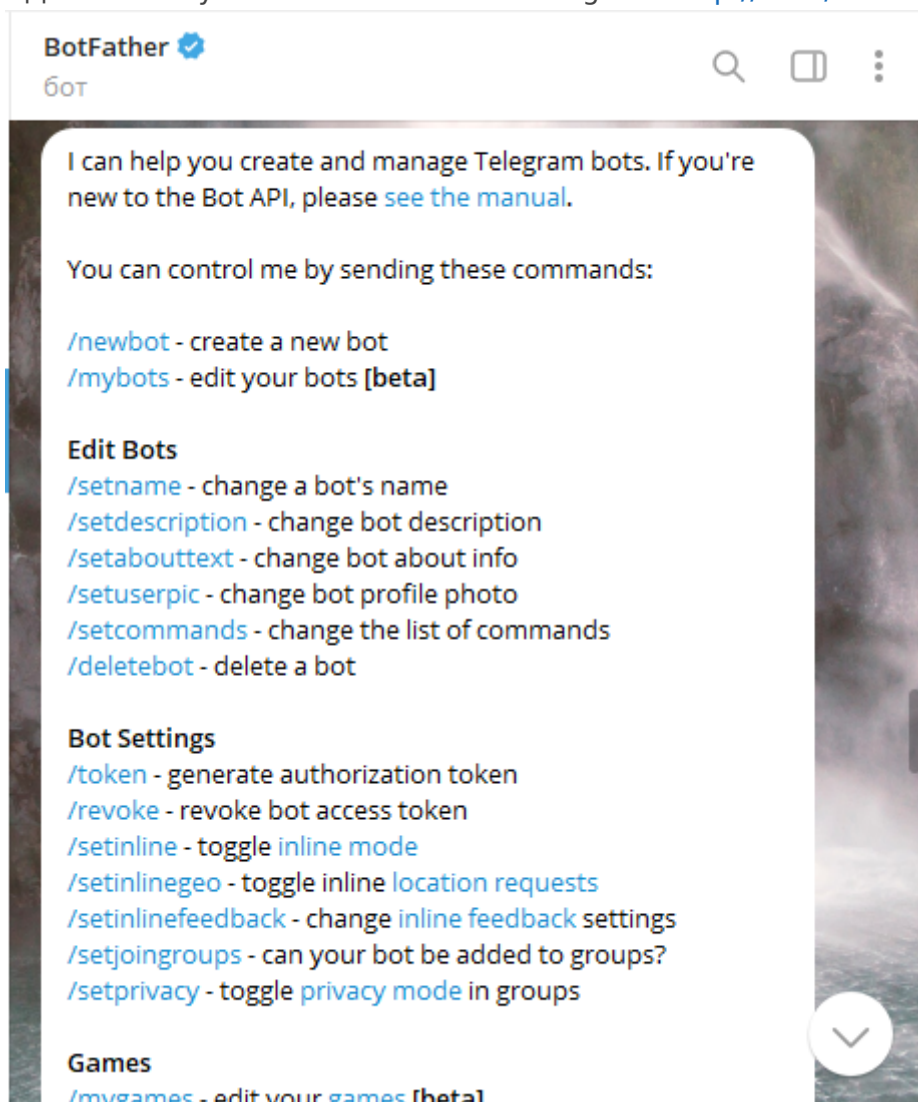


Бот в Telegram

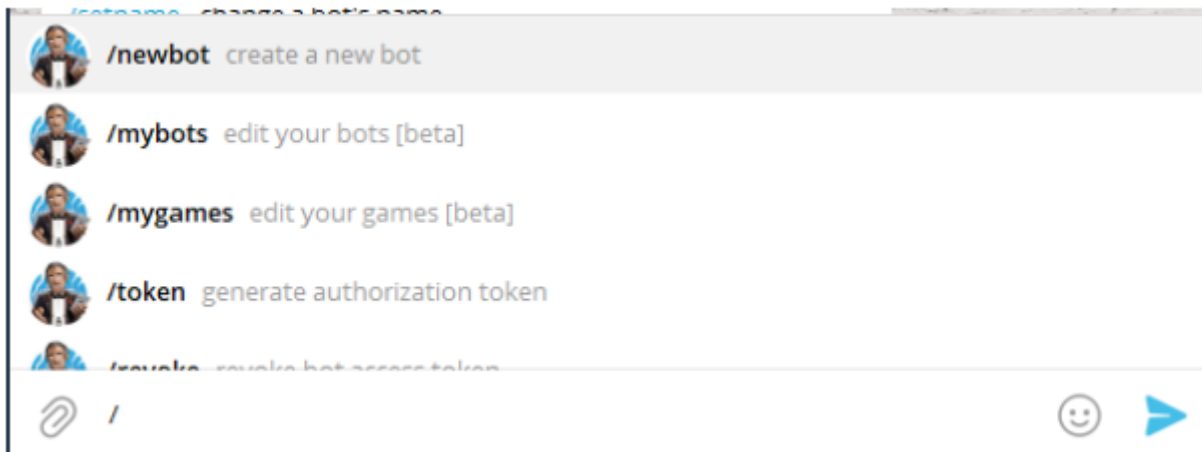
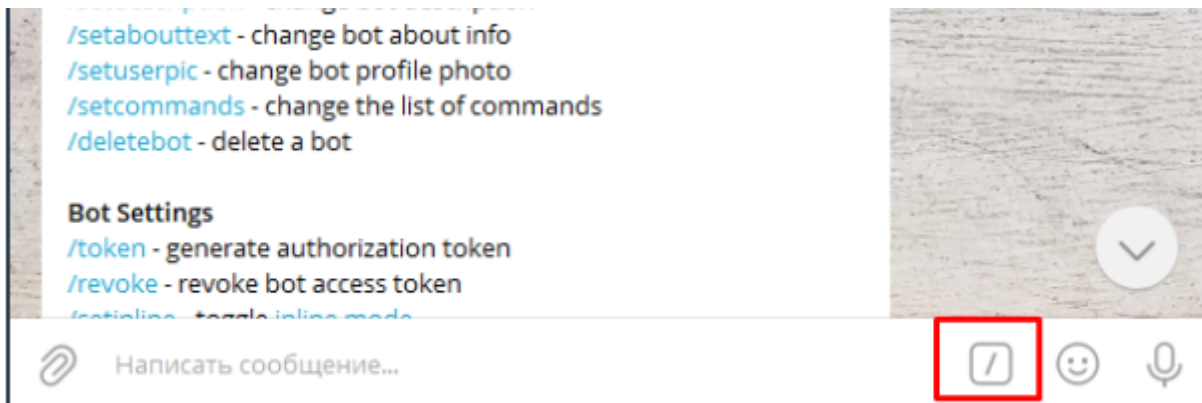
Компания Метабот при создании бота (тестирование или запуск в аудиторию), использует внутренний сервис Telegram - BotFather <http://t.me/BotFather>

1. Чтобы запустить бота в телеграм, нужно создать его и получить токен.


- Для этого нужно зайти в бота от Telegram: <http://t.me/BotFather>



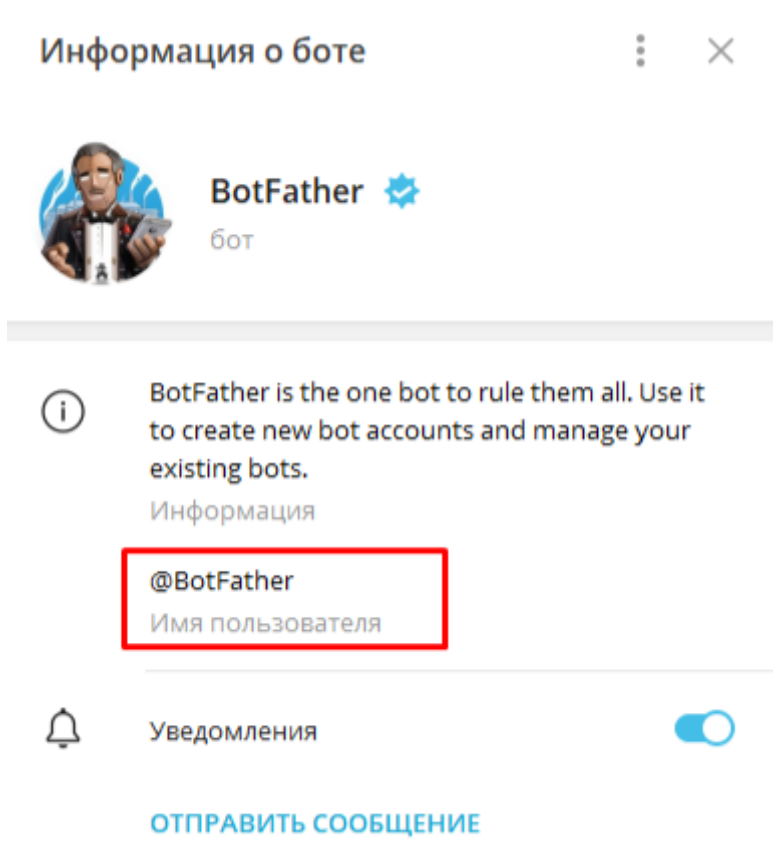
- Выбрать раздел */newbot - create a new bot* в стартовом сообщении или в меню



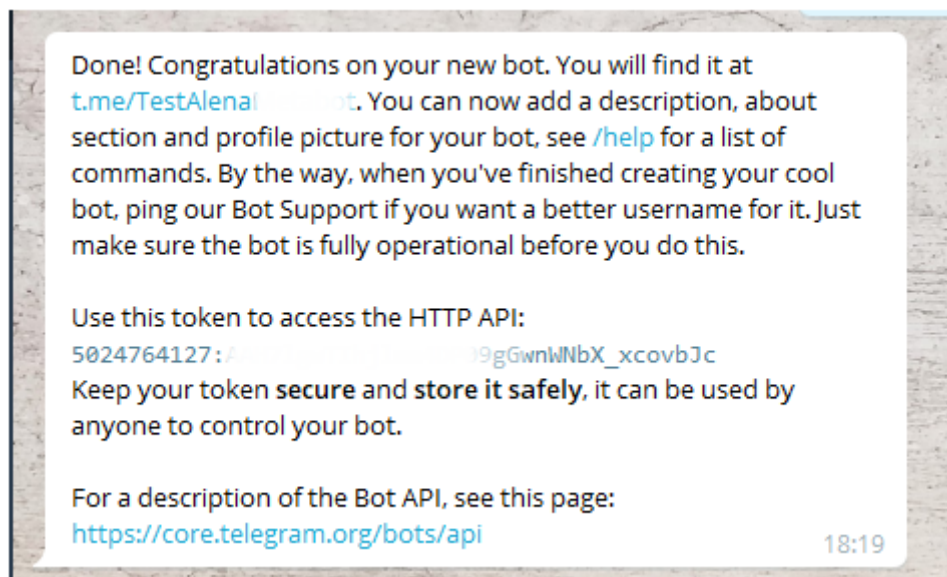
- Затем ввести название бота (то, что будет отображаться в Именной строке). Название может быть на любом языке.



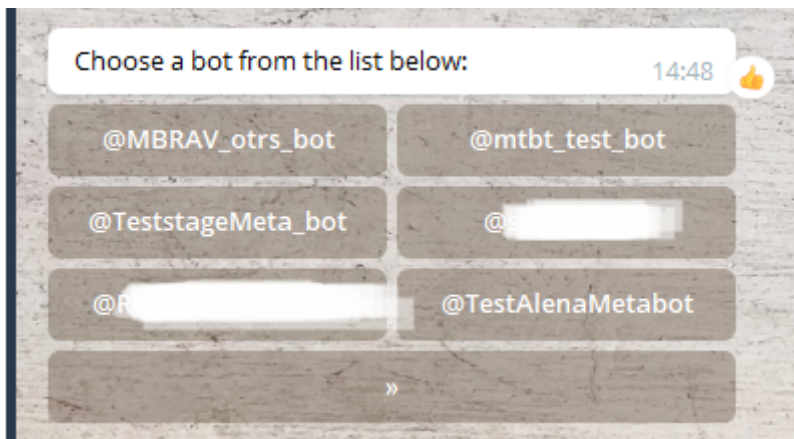
- Затем ввести адрес аккаунта (то, что будет использоваться для ссылки)



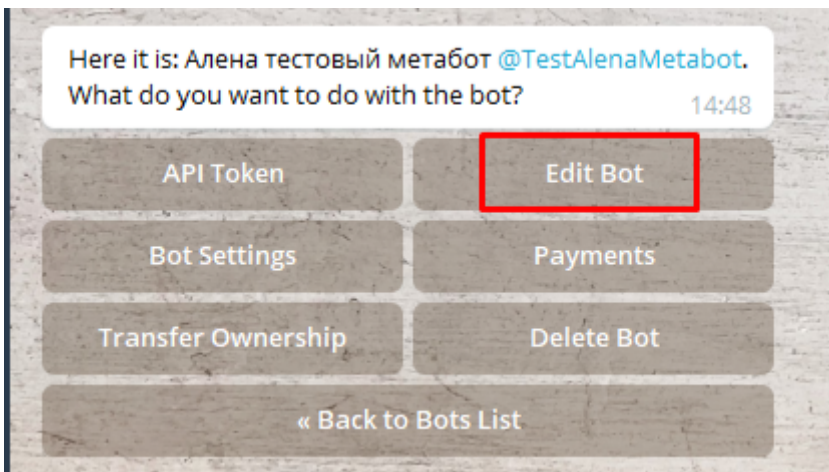
- И все, бот создан, токен получен и его можно использовать за запуска или тестирования.



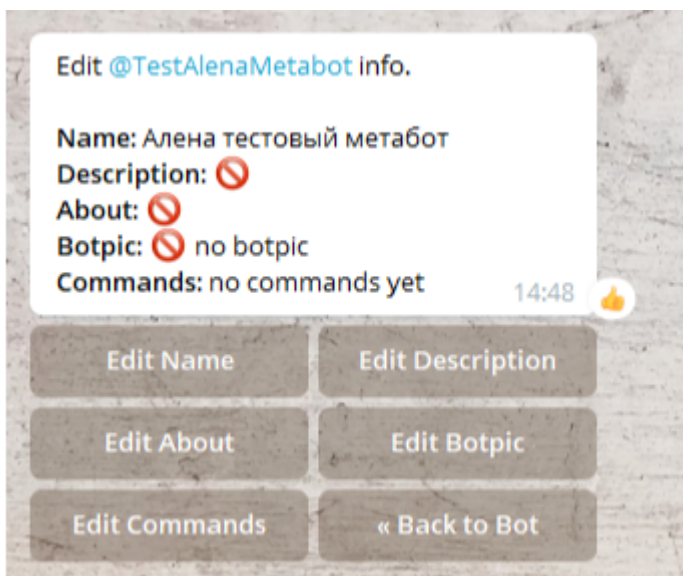
2. Чтобы наполнить бота информацией необходимо выбрать раздел */mybots - edit your bots [beta]* в сообщении с помощью или меню
- Выберите бота, которого хотите изменить



- Нажмите кнопку Edit Bot



- Далее выберите, что именно хотите изменить: название, описание или информацию о боте. (команды тоже можно поставить, но данный функционал работает не во всех логических сценариях ботов, тут нужно продумывать дополнительные запросы в НЛП системы)

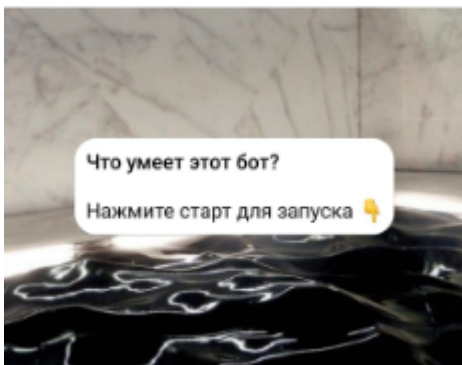


Edit Name - Меняет имя в главной строке

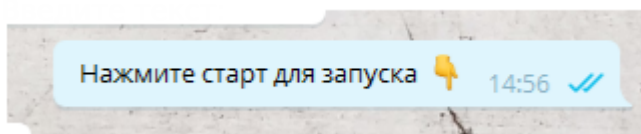


- ○ OK. Send me the new name for your bot.
 - введите новое имя и отправьте боту - замена моментальная

Edit Description - Меняет первое сообщение, приглашающее к диалогу



- ○ OK. Send me the new description for the bot. People will see this description when they open a chat with your bot, in a block titled 'What can this bot do?'.
 - -



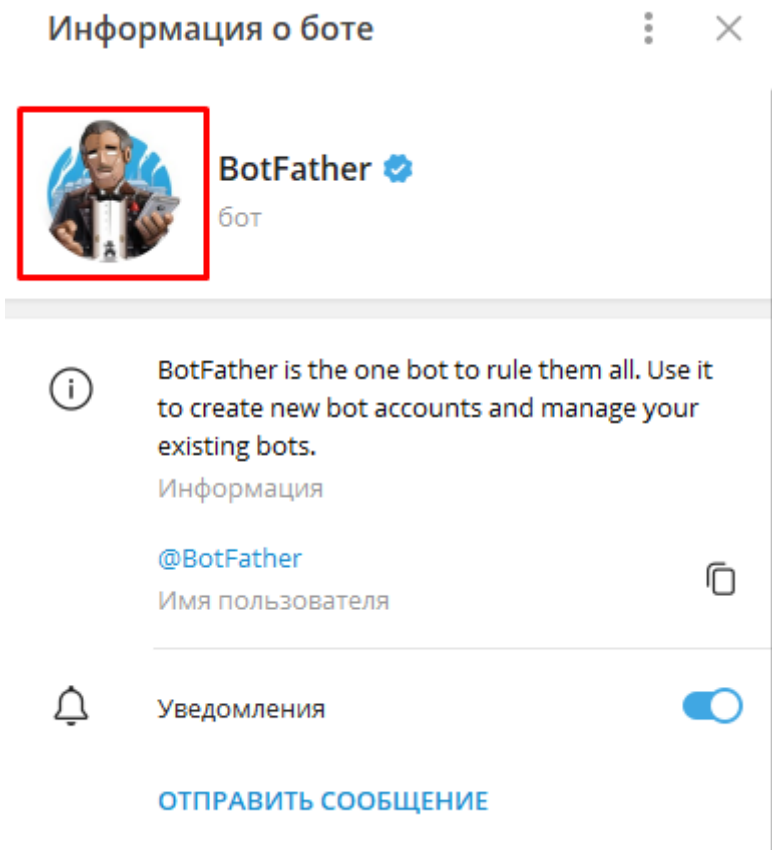
- замена моментальная

Edit About - Меняет описание бота в карточке аккаунта



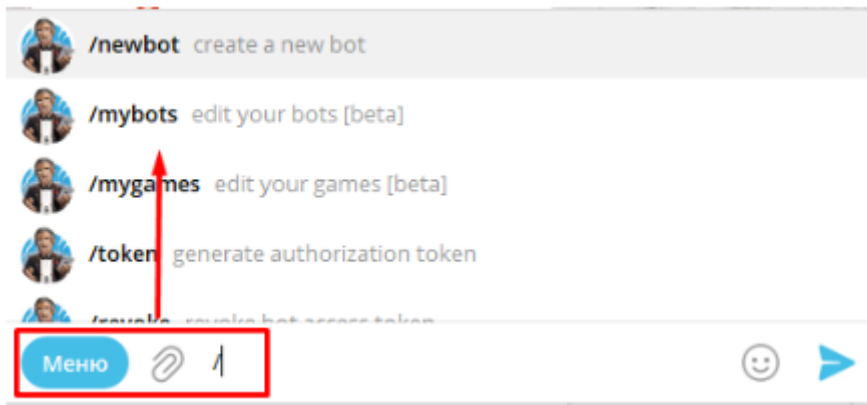
- OK. Send me the new 'About' text. People will see this text on the bot's profile page and it will be sent together with a link to your bot when they share it with someone.
 - Введите описание, **объем 120 символов** - замена моментальная

Edit Botpic - Меняет аватар аккаунта



- OK. Send me the new profile photo for the bot.
 - Отправьте фото. Не файл, а именно фото через телефон любого формата, **размером не менее 150x150 пикселей** - замена моментальная. Какое-то время у бота может показываться галерея предыдущих аватаров, но через день галерея автоматически сбросится и останется только последнее отправленное фото.

Edit Commands - Меняет системные команды бота



- ◦ Send me a list of commands for your bot. Please use this format:

command1 - Description

command2 - Another description

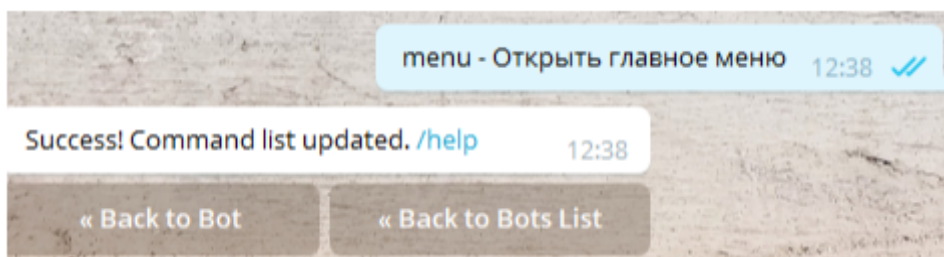
Send /empty to keep the list empty.

Объяснение:

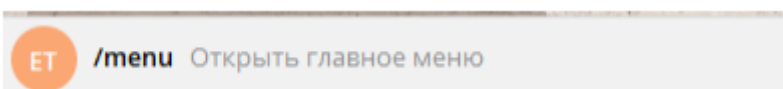
command1 - /newbot

Description - create a new bot

- ◦ Команды должны быть написаны латиницей, а описание можно написать кириллицей.



Замена моментальная



Если вы будете постепенно добавлять команды, то при создании новых, не забудьте написать старые + порядок вашего написания будет напрямую влиять на отображение в боте.

Для того, чтобы команды работали с ботом в маршруте бота, который будет вызывать скрипт по команде **регулярное выражение (код команды) должно быть написано с экранированием:**

Меню

Да

Действует в
диалоге

Меню

\s*\V/menu\s*

или просто \V/menu

Также можно добавить маршрут рестарта, для корректного реагирования бота, в случае остановки-перезапуска бота в настройках телеграм

Рестарт

Да

Действует в диалоге

Старт

\start

Версия #1

Алена Рвачева создал 22 December 2022 10:59:45

Алена Рвачева обновил 15 July 2024 12:45:54