


# Инструкция настройки Яндекс.Метрики для отслеживания открытия виджета




## 1. Стандартное добавление цели в Яндекс.Метрике.

### Цели

Цели позволяют отслеживать важные события на сайте: клики на кнопки, просмотры определенных страниц, скачивание файлов, отправку форм и многие другие. На одном счетчике может быть до 200 целей — автоцели не учитываются.

☒ Разрешить в рекламных кампаниях оптимизацию по целям без доступа к счетчику 

**Добавить цель** Автоматические цели  Конверсионные 2 Ретаргетинговые 0

Название цели		Описание	Номер цели
1	 Открытие виджета	клик по кнопке	311588808  

2. Поскольку открытие виджета считается нажатием по кнопке. Выбираем этот пункт. И добавим название цели.

## Добавить цель



Название\*

Например, клик по кнопке «Оставить заявку»

☐ Ретаргетинг

Тип условия\*

Количество просмотров

Посещение страниц

JavaScript-событие

Составная цель

Клик по номеру телефона

Клик по email

Отправка формы

Переход в мессенджер

Скачивание файлов

Поиск по сайту

Клик по кнопке

Переход в соц. сеть

Возвращение из платежной системы

Отслеживайте нажатия на любой кликабельный элемент. [Подробнее](#)

Выбрана кнопка:

## Добавить цель



Название\*

Например, клик по кнопке «Оставить заявку»

☐ Ретаргетинг

Тип условия\*

Количество просмотров

Посещение страниц

JavaScript-событие

Составная цель

Клик по номеру телефона

Клик по email

Отправка формы

Переход в мессенджер

Скачивание файлов

Поиск по сайту

Клик по кнопке

Переход в соц. сеть

Возвращение из платежной системы

Отслеживайте нажатия на любой кликабельный элемент. [Подробнее](#)

Просто выберите нужный элемент на сайте:

Например, mbip.online

Перейти и выбрать кнопку

Доход ?

RUB

Добавить цель

Отмена

И добавляем url адрес страницы, на которой необходимо отслеживать клики.

## Добавить цель



Название\*

Например, клик по кнопке «Оставить заявку»

☐ Ретаргетинг

Тип условия\*

Количество просмотров

Посещение страниц

JavaScript-событие

Составная цель

Клик по номеру телефона

Клик по email

Отправка формы

Переход в мессенджер

Скачивание файлов

Поиск по сайту

Клик по кнопке

Переход в соц. сеть

Возвращение из платежной системы

Отслеживайте нажатия на любой кликабельный элемент. [Подробнее](#)

Просто выберите нужный элемент на сайте:

Например, mblp.online

Перейти и выбрать кнопку

Доход ?

RUB

Добавить цель

Отмена

3. Нажимаем выбрать кнопку и нас перенаправит на страницу.

## Добавить цель



Название\*

Например, клик по кнопке «Оставить заявку»

☐ Ретаргетинг

Тип условия\*

Количество просмотров

Посещение страниц

JavaScript-событие

Составная цель

Клик по номеру телефона

Клик по email

Отправка формы

Переход в мессенджер

Скачивание файлов

Поиск по сайту

Клик по кнопке

Переход в соц. сеть

Возвращение из платежной системы

Отслеживайте нажатия на любой кликабельный элемент. [Подробнее](#)

Просто выберите нужный элемент на сайте:

Например, mblp.online

Перейти и выбрать кнопку

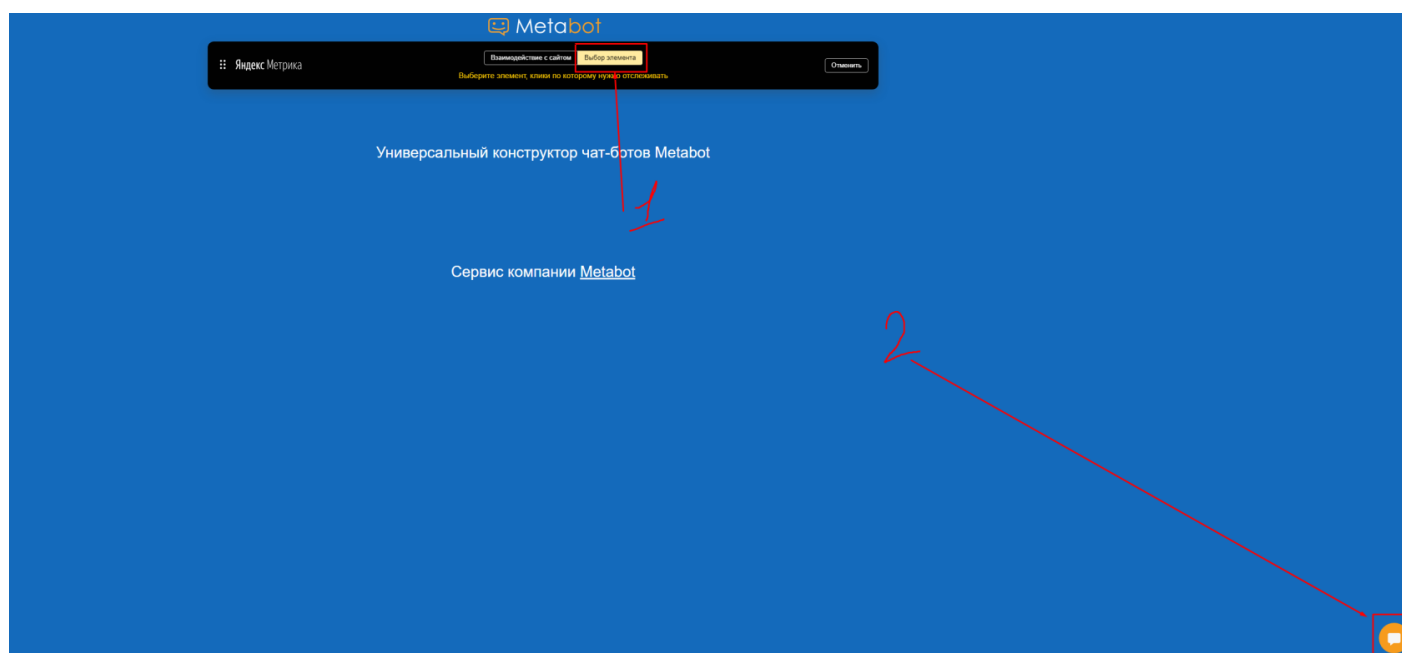
Доход ⓘ

RUB

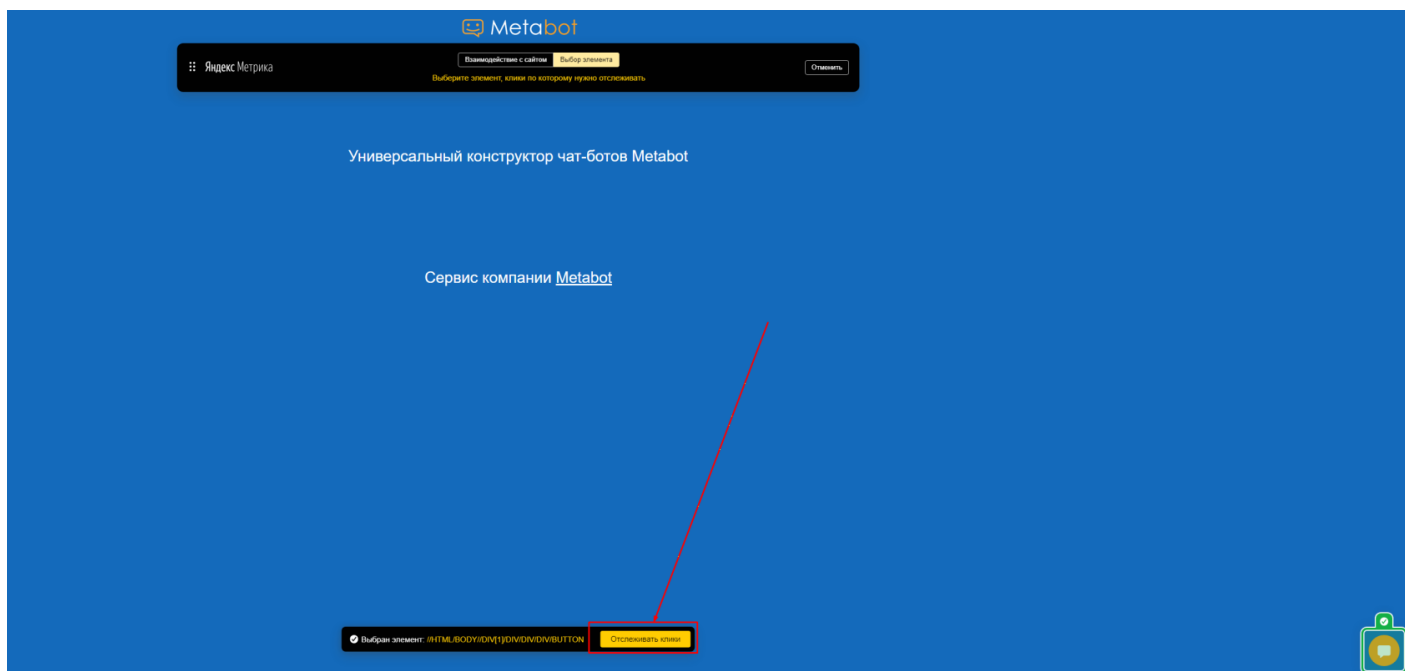
Добавить цель

Отмена

4. После этого нам необходимо, чтобы был выбран пункт "Выбор элемента", далее уже выбрать сам виджет.



5. Автоматически подхватит виджет. И нам останется только подтвердить отслеживание кликов.



6. Останется только подтвердить создание цели.

Описание

Номер цели

Добавить цель

×

Название\*

Например, клик по кнопке «Оставить заявку»

☐ Ретаргетинг

Тип условия\*

Количество просмотров

Посещение страниц

JavaScript-событие

Составная цель

Клик по номеру телефона

Клик по email

Отправка формы

Переход в мессенджер

Скачивание файлов

Поиск по сайту

Клик по кнопке

Переход в соц. сеть

Возвращение из платежной системы

Отслеживайте нажатия на любой кликабельный элемент. [Подробнее](#)

Выбрана кнопка:

//HTML/BODY/DIV/DIV/DIV/DIV/BUTTON [Изменить](#)

Доход ?  RUB

Добавить цель

Отмена

