

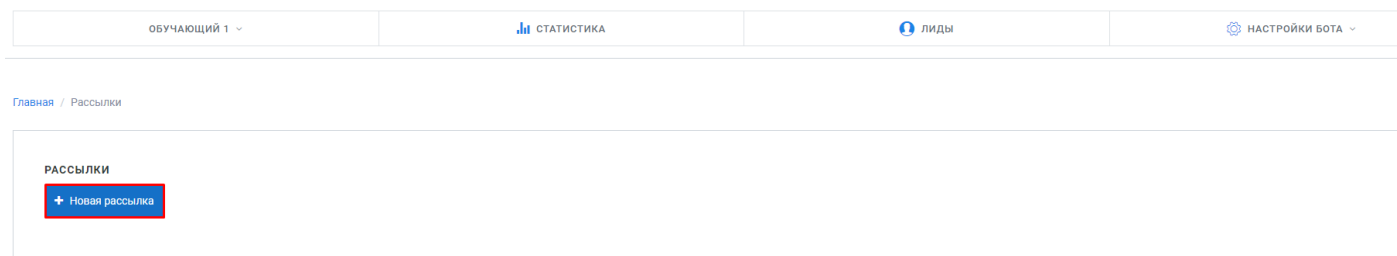
Рассылки

Рассылки — функция позволяющая проводить автоматическое уведомление пользователей, взаимодействовавших с ботом.

Раздел **Рассылки** служит для создания рассылок по заданному условию для списка подписчиков.

Рассылки необходимо создавать в разделе главного меню **Настройки бота** подраздел **Рассылки**.

На экранной форме нажать кнопку **Новая рассылка**.



При создании новой рассылки необходимо заполнить следующие параметры:

- **Наименование Рассылки** — текстовое название рассылки, например: "Рассылка новому подписчику";
- **Запускаемый скрипт конструктора** — из выпадающего списка выбрать ранее созданный скрипт, который будет запускаться при старте рассылки;
- **JavaScript условие для запуска рассылки** — JS условие при выполнении которого произойдет запуск рассылки, например: у пользователя добавился тэг — "подписался_на_обучение".

После заполнения параметров следует нажать кнопку **Создать**.

Новая рассылка

Наименование Рассылки:

Рассылка новому подписчику

Запускаемый скрипт конструктора:

☐ Рассылка: Письмо новому подписчику

JavaScript условие для запуска рассылки:

```
if (lead.isTagExist('подписался_на_обучение')) {  
  return true;  
}
```

Данное условие будет проверено отдельно для каждого лида.

Создать












Сценарий скрипта рассылки должен быть описан заранее в отдельном скрипте, например как на рисунке ниже.

РЕДАКТОР СКРИПТА

Главная / Скрипты / ☐ Рассылка: Письмо новому подписчику

КОМАНДЫ

Эти команды бот выполняет до того как покажет меню.

КОМАНДА	СОДЕРЖИМОЕ	ОПЕРАЦИИ
Добавить тэги	рассылка_новому_ученику	  
Отправить текст	*ВЫ УЖЕ ГОТОВЫ К СТАРТУ*  Хочу начать с Вами знакомство... *Меня зовут Metabot24, Я новая платформа для разработки ботов в мессенджерах и соц сетях.*  Хочу начать обучение работе на платформе с просмотра первого ролика.	  
Отправить текст	Лови ссылку.	  

+ Добавить команду

В данном разделе размещается список рассылок с доступными операциями по ним:






Главная / Рассылки

РАССЫЛКИ

Наименование

Рассылка новому подписчику

Операции

 Запустить рассылку  Редактировать  Удалить  Подписчики  Сообщения

+ Новая рассылка

- [Главная](#) / [Сообщения](#)

После выполненной рассылки в **Списке лидов** отображается общее количество лидов, на которых была отправлена рассылка.

При переходе по ссылке **Лиды** открывается список лидов, которым была отправлена рассылка.

Главная / Рассылки: #4, Тест 01 (16.10.2019) - Раз / Лиды

Экспорт | Экспорт в JSON | Импорт из JSON | Сбросить все беседы

ЛИДЫ

Найдено: 15

Лид: [Все]

Статус: [Все]

Тэг: [Все]

Контекст: [Все]

Переменная: [Все]

Значение: [Все]

Выключен: [Все]

Чат передан оператору: [Все]

Канал: [Все]

Мессенджер: [Все]

Дата создания с: [ДД.ММ.ГГГГ] по: [02.02.2021]

Последняя активность с: [ДД.ММ.ГГГГ] по: [02.02.2021]

Применить фильтр

Сбросить фильтр

ID	КЛИЕНТ	ВНЕШНИЙ ID	КАНАЛ	МЕССЕНДЖЕР	МЕНЕДЖЕР	СТАТУС	АТТРИБУТЫ	ОПЕРАЦИИ
3772	П... (7...us)	1871831	Utmico	Нет данных	0	Спам	Создан: 2019-10-16 14:41:29 Последняя активность: 2019-10-29 10:58:16 Тэги: <ul style="list-style-type: none">написал_ботурассылка_тест	<div><div></div><div></div><div></div><div></div></div>
3425	Ир... (7...us)	1869728	Utmico	Нет данных	0	Спам	Создан: 2019-10-16 11:49:24 Последняя активность: 2019-11-14 12:56:30 Тэги: <ul style="list-style-type: none">запросил_прайс_листнаписал_боту	<div><div></div><div></div><div></div><div></div></div>

С рассылками так же можно работать с помощью JS методов. Все методы и их описание вы можете посмотреть в [Справочнике по функциям JS](#)

Версия #7

Юрий Гарашко создал 12 June 2023 10:59:03

Ирина Петрова обновил 4 December 2024 11:38:40