

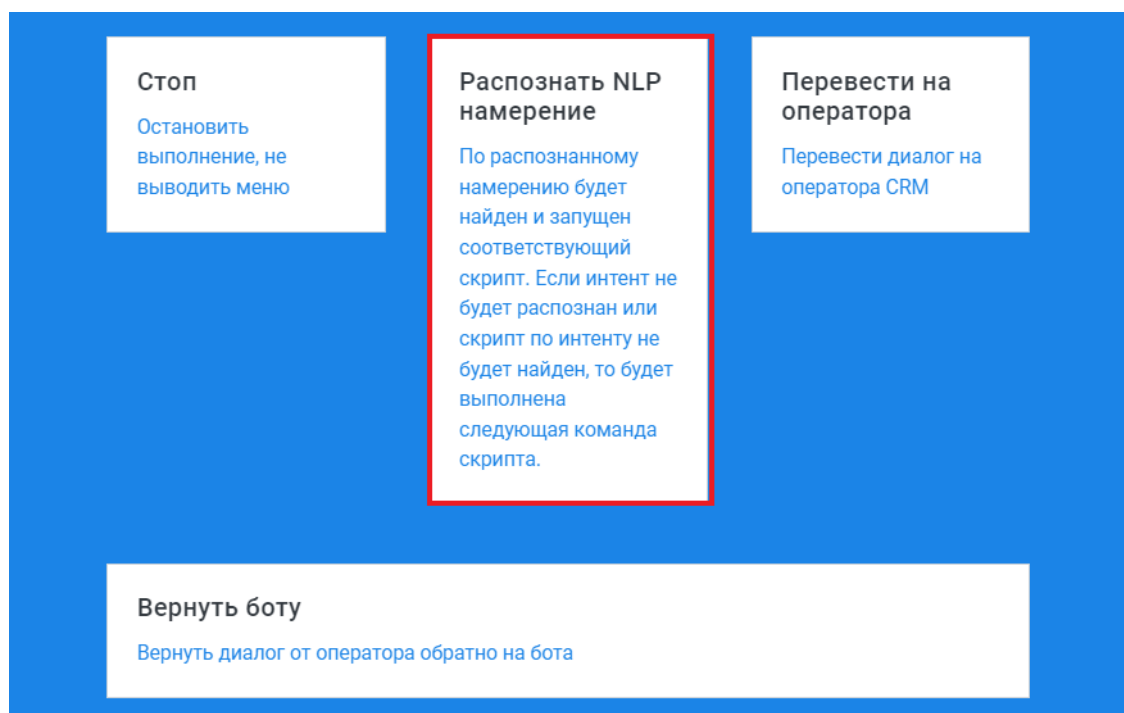
Распознать NLP намерение

Результатом работы данной команды является выполнение соответствующего скрипта по распознанному намерению.

Если намерение не будет распознано или скрипт по намерению не найден, то будет выполнена следующая команда скрипта.

Подробнее с тем как работают NLP намерения можно узнать из урока [Автоматизируем службу поддержки.](#)

Добавить в скрипт ее можно, выбрав пункт **Распознать NLP намерение** из списка **Команд**:



После выбора данной команды в списке **Команд** перед вами откроется диалоговое окно настройки свойств:

Добавить команду

Настройте свойства команды



☐ Использовать условие

Тип команды:

Распознать NLP намерение	Browse
--------------------------	--------

Текст для обнаружения намерения (будет отправлен в NLP):

заказать услугу

Создать



С пунктом **Использовать условие** вы можете познакомиться на странице [Условие выполнения команды JS](#).

В поле **Текст для обнаружения намерения (будет отправлен в NLP)** нужно ввести текст, который соответствует нужному вам намерению в **Dialogflow**. По этому намерению и будет выполнен соответствующий скрипт бота.

По кнопке **Создать** как итог команда появится в редакторе скрипта:

команды

Эти команды бот выполняет до того как покажет меню.

команда	СОДЕРЖИМОЕ	ОПЕРАЦИИ
Распознать NLP намерение	заказать услугу	 

+ Добавить команду

Версия #4

Юрий Гарашко создал 12 June 2023 10:59:04

Ирина Петрова обновил 7 February 2024 13:04:18